

<b>Commercial :</b>	<b>Client :</b>
<b>Date :</b>	<b>N° client :</b>
	<b>Réf chantier :</b>

**DEVIS** Mail : devis@bignon.com


**COMMANDE** Mail : commande@bignon.com

N° de devis si commande : ..... Remise : .....


**OPTIONS**  chantier sous norme PMR

GAMME	
<input type="checkbox"/> <b>LE STANDARD</b>	<b>Options :</b> Sur COULISSANT <i>poignée standard</i> <input type="checkbox"/>
<input type="checkbox"/> <b>LE SPECIFIK</b> (haute performance)	<i>poignée ergonomique</i> <input type="checkbox"/>


Teintes RAL		
<b>Standard int/ext :</b>	Blanc 9010B <input type="checkbox"/>	Gris 9006 <input type="checkbox"/>
	Ivoire 1013S <input type="checkbox"/>	Gris 7021S <input type="checkbox"/>
	Ivoire 1015S <input type="checkbox"/>	Noir 9005S <input type="checkbox"/>
	Bronze 1247 <input type="checkbox"/>	
	Gris 7016S <input type="checkbox"/>	Autres Ral : .....
<b>Bi-couleur standard :</b>	int : Blanc 9010B	<b>ext :</b> Bleu canon <input type="checkbox"/>
		Gris 7016 S <input type="checkbox"/>
		Rouge 9004S <input type="checkbox"/>
		Vert 6005S <input type="checkbox"/>
		Autres Ral int .....ext : .....

Rep	Qté	Type	Ferrage Tirant	Côtes	Allège maçon.	Vitrage	Petits Bois/vantail	Type seuil	Soubassement/ vantail	DORMANT	VOLET ROULANT	Grille VMC
				<input type="checkbox"/> Tableau <input type="checkbox"/> Passage <input type="checkbox"/> Cintré 2 F. <input type="checkbox"/> Hors Tout Flèche .....			Type Compo H V	20 mm <input type="checkbox"/> Appui <input type="checkbox"/>	Type : Lisse <input type="checkbox"/> plate bande <input type="checkbox"/> Hauteur (mm) Nb panneaux	Réno aile 40 mm <input type="checkbox"/> Neuf (isolation) ..... Sans tapée <input type="checkbox"/> Tapée VR : tunnel <input type="checkbox"/> tradi <input type="checkbox"/>	Tablier ALU <input type="checkbox"/> PVC <input type="checkbox"/> Coloris ..... Manœuvre ..... Position coffre * A <input type="checkbox"/> B <input type="checkbox"/>	
			G D	Hauteur (mm) Largeur (mm)						3 côtés 4 côtés		

Commentaire :

Rep	Qté	Type	Ferrage Tirant	Côtes	Allège maçon.	Vitrage	Petits Bois/vantail	Type seuil	Soubassement/ vantail	DORMANT	VOLET ROULANT	Grille VMC
				<input type="checkbox"/> Tableau <input type="checkbox"/> Passage <input type="checkbox"/> Cintré 2 F. <input type="checkbox"/> Hors Tout Flèche .....			Type Compo H V	20 mm <input type="checkbox"/> Appui <input type="checkbox"/>	Type : Lisse <input type="checkbox"/> plate bande <input type="checkbox"/> Hauteur (mm) Nb panneaux	Réno aile 40 mm <input type="checkbox"/> Neuf (isolation) ..... Sans tapée <input type="checkbox"/> Tapée VR : tunnel <input type="checkbox"/> tradi <input type="checkbox"/>	Tablier ALU <input type="checkbox"/> PVC <input type="checkbox"/> Coloris ..... Manœuvre ..... Position coffre * A <input type="checkbox"/> B <input type="checkbox"/>	
			G D	Hauteur (mm) Largeur (mm)						3 côtés 4 côtés		

Commentaire :

Rep	Qté	Type	Ferrage Tirant	Côtes	Allège maçon.	Vitrage	Petits Bois/vantail	Type seuil	Soubassement/ vantail	DORMANT	VOLET ROULANT	Grille VMC
				<input type="checkbox"/> Tableau <input type="checkbox"/> Passage <input type="checkbox"/> Cintré 2 F. <input type="checkbox"/> Hors Tout Flèche .....			Type Compo H V	20 mm <input type="checkbox"/> Appui <input type="checkbox"/>	Type : Lisse <input type="checkbox"/> plate bande <input type="checkbox"/> Hauteur (mm) Nb panneaux	Réno aile 40 mm <input type="checkbox"/> Neuf (isolation) ..... Sans tapée <input type="checkbox"/> Tapée VR : tunnel <input type="checkbox"/> tradi <input type="checkbox"/>	Tablier ALU <input type="checkbox"/> PVC <input type="checkbox"/> Coloris ..... Manœuvre ..... Position coffre * A <input type="checkbox"/> B <input type="checkbox"/>	
			G D	Hauteur (mm) Largeur (mm)						3 côtés 4 côtés		

Commentaire :

CROQUIS REP :	CROQUIS REP :	CROQUIS REP :
---------------	---------------	---------------

\* Position coffre volet roulant : A = Inclus dans la hauteur ; B = en plus de la hauteur