

LA PERFORMANCE

AU SERVICE DE LA TRADITION



MENUISERIES BOIS À RECOUVREMENT



ÉLÉGANCE

MODERNITÉ

PERFORMANCE

**+ Produit**

MENUISERIES BOIS À RECOUVREMENT

Elle peut offrir un aspect esthétique proche de la menuiserie à l'ancienne grâce à ses différentes options : mouluration extérieure à pente 40° / intérieure 1/4 de rond, à l'ajout de petits bois collés et d'une fausse crémone en applique tout en conservant les avantages de la RECOUVREMENT :

- + Très bonnes performances thermiques et acoustiques,
- + Ouverture en oscillo-battant ou coulissante.


Cette menuiserie s'adapte aussi bien à l'architecture des centres historiques qu'aux zones classées par les **Bâtiments de France**.



ENSEMBLE PORTE 2 VANTAUX

+ 2 fixes aspect faux ouvrant latéraux avec soubassement plate-bande et petits-bois collés de 31 mm en bois

+ Imposte cintrée fixe VED et petits-bois collés  
+ Noix en Bois Exotique RAL 9010



FENÊTRE 2 VANTAUX

+ Imposte cintrée en arc surbaissé faux ouvrant avec meneau central en Bois Exotique RAL 9010

60 ans de savoir-faire

Fabriqué à Port-Brillet 53410 - BP 9



02 43 68 80 52  
contact@fenetres-bignon.fr

www.fenetres-bignon.fr

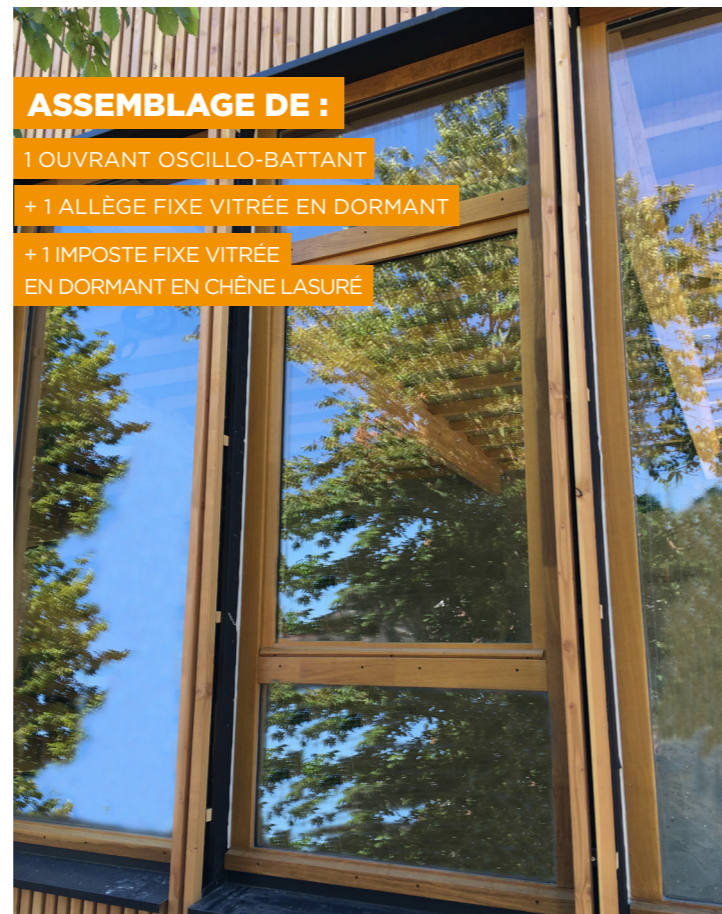


Février 2024 - Crédits photos : BIGNON - Document non-contractuel, la société BIGNON se réserve le droit de modifier ou d'améliorer ses produits sans préavis. Imprimeur : Val PG Ne pas jeter sur la voie publique

www.fenetres-bignon.fr



**ASSEMBLAGE DE :**  
6 FIXES VITRÉS DORMANTS  
EN CHÊNE LASURÉ



**ASSEMBLAGE DE :**  
1 OUVRANT OSCILLO-BATTANT  
+ 1 ALLÈGE FIXE VITRÉE EN DORMANT  
+ 1 IMPOSTE FIXE VITRÉE  
EN DORMANT EN CHÊNE LASURÉ

**ENSEMBLE COMPOSÉ DE :**  
1 PORTE-FENÊTRE CRÉMONE 2 VANTAUX  
ET 1 CHASSIS LATÉRAL VITRÉ EN DORMANT



**GRAND CHÂSSIS 1 VANTAIL**  
AVEC LIMITEUR D'OUVERTURE HAUT ET BAS  
ET PORTE OUVERTURE EXTÉRIEUR LASURÉE

## MENUISERIES BOIS À RECOUVREMENT

3 ÉPAISSEURS

MENUISERIE BR 59

MENUISERIE BR 68

MENUISERIE BR 84

APPUIS

DE 83 À 140 MM

VITRAGES

DE 25 À 55 MM

COEFFICIENT ACOUSTIQUE

DE 29 À 42 DB

ESSENCE DE BOIS  
3 AU CHOIX



certifié PEFC ou FSC    certifié PEFC ou FSC    FSC sur demande

LARGE CHOIX  
DE COULEUR RAL



**naboco**  
LE BOIS EN COULEUR VERSION PÉRENNE

Une garantie **10 ans** de la bonne tenue de la finition, quelle que soit l'essence choisie, avec contrat d'assurance (sur ton opaque, monocolore)

## LA LIGNE

## CONTEMPORAINE

## ET MODERNE

associée aux performances techniques offrent une alliance parfaite pour la **menuiserie à recouvrement.**

Conçue en chêne, bois exotique ou résineux avec une finition lasurée ou peinte parmi un large choix de couleur RAL, la menuiserie est dotée d'un double ou triple vitrage pouvant atteindre un coefficient acoustique de 42 dB.

La menuiserie **CERTIFIÉE NF** apporte les avantages suivants :

- Une conception conforme assurant la pérennité dans le temps,
- Des matériaux et composants durables,
- Des finitions maîtrisées et performantes,
- Des fenêtres aux performances contrôlées (AEV, Endurance, ...).


### PERFORMANCE THERMIQUE

de **0,81 W / m<sup>2</sup>.k**  
à **1,5 W / m<sup>2</sup>.k**

### PERFORMANCE ACOUSTIQUE

de **29 à 42 dB**

## ASSEMBLAGE TRADITIONNEL



**FABRIQUÉE**  
par assemblage traditionnel à **double enfourchement**

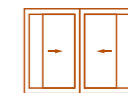
## LA MENUISERIE BOIS À RECOUVREMENT

est déclinée en 3 épaisseurs d'ouvrant : **59 mm, 68 mm et 84 mm**, équipée d'un ferrage sur fiches double broche et d'un système d'oscillo-battant en option.

## LES FORMES & OUVERTURES



LES OUVRANTS À LA FRANÇAISE  
pour fenêtre et porte-fenêtre



LES COULISSANTS  
classique ou à galandage  
pour fenêtre et porte fenêtre



LES VITRÉS EN DORMANT



LES OSCILLO-BATTANTS  
pour fenêtre et porte-fenêtre  
ouvrants à la française



LES BIAIS  
triangle, trapèze



L'CEIL DE BŒUF



LES CINTRÉS  
plein cintre, cintre surbaissé,  
anse de panier ou ogive



AUTRES FORMES  
SUR DEMANDE

EN OSCILLO-BATTANT,  
COULISSANT, À GALANDAGE,  
DE BIAIS OU CINTRÉ.

**CHOISISSEZ**  
la forme et l'ouverture  
de votre menuiserie